

**Commercial - LALOI MENUISERIES**

---

**De:** Thierry Pascal <pasthierry@wanadoo.fr>  
**Envoyé:** lundi 18 décembre 2023 10:44  
**À:** Commercial - LALOI MENUISERIES  
**Objet:** Re: Votre devis LALOI MENUISERIES REF COURTOT

Bonjour je vous confirme l'acceptation du devis avec la variante du vitrage feuilleté. Bien à vous. Pascal THIERRY

Envoyé de mon iPhone

> Le 15 déc. 2023 à 08:45, Commercial - LALOI MENUISERIES <commercial@lalo-menuiseries.com> a écrit :  
>  
>  
> Société THIERRY,  
>  
>  
> Nous vous remercions d'avoir sollicité notre entreprise et vous prions  
> de trouver ci-joint notre devis.  
>  
> Nous restons à votre entière disposition pour tous renseignements  
> complémentaires.  
>  
> Sincères salutations.  
>  
> Emilie  
>  
>  
> LALOI MENUISERIES  
> 156 IMPASSE DE LA BOURGADE  
>  
> 31670 LABEGE  
> Tél. : 05 62 88 25 80 - Fax. :  
> E-mail : contact@lalo-menuiseries.com - Site web :  
> www.lalo-menuiseries.com  
> <Devis LALOI MENUISERIES - THIERRY n°00006b.pdf>



**LALOI MENUISERIES**  
156 IMPASSE DE LA BOURGADE

31670 LABEGE  
Tél. : 05 62 88 25 80

E-mail : contact@lalo-menuiseries.com

Votre contact : Emilie

Délai :

Adresse du chantier : Société THIERRY - LA PETITE DEVEZE - ROUTE DE BAZIEGE - 31450 LABASTIDE BEAUVOIR

Réf. : COURTOT

**Société THIERRY**  
LA PETITE DEVEZE  
ROUTE DE BAZIEGE  
31450 LABASTIDE BEAUVOIR

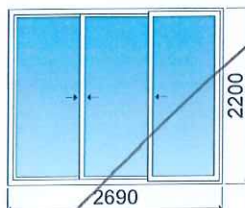
Désignation

Qté

Pu HT

Total HT

TVA



*Coulissant Aluminium LALOI Menuiseries Gamme CL32 Rupture thermique totale Finesse chicanes 35mm Classement A4 E9b VC2\**  
Uw : 1,4 W/m².K - SW 0.64 - Tlw 0.65\*  
Acoustique : 34 (-1,-2) Db\*  
Laquage Qualicoat  
\*PF 2vtx 2800\*2700 avec Kit thermique

**Coulissant 3 vantaux 3 rails**  
**Larg 2690 mm x Haut 2200 mm**

- . Couleur de la menuiserie : Blanc RAL 9010 Brillant
  - . Pose en applique
  - . Dimensions tableau
  - . Dormant pour isolation de 180mm
  - . Poignée 20° sur vantail principal et vantail secondaire
  - . Double vitrage isolant 4/20/4 ITR (Ug=1.1 W/m²K, TL=79%, FS=61%, poids 20 kg/m²)
  - . Intercalaire Warm Edge coloris noir
  - . Verrouillage 3 points
  - . Sens d'ouverture à définir
  - . Rails ALUMINIUM
  - . Joint EPDM sur montant
  - . Roulettes réglables
- Dont éco-contribution REP PMCB : 0,50€ HT

 Fabrication française

1

1 775,16

1 775,16

1

## Désignation

Qté

Pu HT

Total HT TVA

Coulissant Aluminium LALOI Menuiseries Gamme CL32 Rupture thermique totale Finesse chicapés 35mm Classement A4 E9b VC2\*  
 Uw: 1,4 W/m².K - SW 0.64 - Tlw 0.65\*  
 Acoustique: 34 (-1,-2) Db\*  
 Laquage Qualicoat  
 \*PF 2vtx 2800\*2700 avec Kit thermique

**Galandage 1 vantail 1 rail**  
**Larg 1400 mm x Haut 2100 mm**

- . Couleur de la menuiserie : Blanc RAL 9010 Brillant
  - . Pose en applique
  - . Dimensions tableau
  - . Dormant pour isolation de 180mm
  - . Poignée 20° sur vantail principal
  - . Double vitrage isolant 4/20/4 ITR (Ug=1.1 W/m²K, TL=79%, FS=61%, poids 20 kg/m²)
  - . Intercalaire Warm Edge coloris noir
  - . Verrouillage 3 points
  - . Sens d'ouverture à définir
  - . Rails ALUMINIUM
  - . Joint EPDM sur montant
  - . Roulettes réglables
- Dont éco-contribution REP PNCB : 0,50€ HT

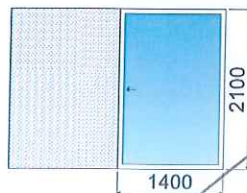
 Fabrication française

1

989,15

989,15

1



**Variante : Coulissant 3 vantaux 3 rails**  
**Larg 2690 mm x Haut 2200 mm**

- . Couleur intérieure de la menuiserie : Blanc RAL 9010 Brillant
- . Couleur extérieure de la menuiserie : idem intérieure
- . Pose en applique
- . Dimensions tableau
- . Dormant pour isolation de 180mm
- . Poignée 20° sur vantail principal et vantail secondaire
- . Double vitrage sécurité 44²/16/4 ITR (TL=78%, FS=56%, poids 40 kg/m²)
- . Intercalaire Warm Edge coloris noir
- . Verrouillage 1 point
- . Sens d'ouverture à définir
- . Rails ALUMINIUM
- . Joint EPDM sur montant
- . Roulettes réglables
- . Ouverture intérieure
- . Sens d'ouverture à droite (vue intérieure)

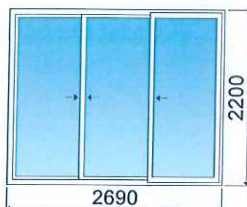
 Fabrication française

0

2 205,99

0,00

1



**Variante : Galandage 1 vantail 1 rail**  
**Larg 1400 mm x Haut 2100 mm**

- . Couleur intérieure de la menuiserie : Blanc RAL 9010 Brillant
- . Couleur extérieure de la menuiserie : idem intérieure
- . Pose en applique
- . Dimensions tableau
- . Dormant pour isolation de 180mm
- . Poignée 20° sur vantail principal
- . Double vitrage sécurité 44²/16/4 ITR (TL=78%, FS=56%, poids 40 kg/m²)
- . Intercalaire Warm Edge coloris noir
- . Verrouillage 1 point
- . Sens d'ouverture à définir
- . Rails ALUMINIUM
- . Joint EPDM sur montant
- . Roulettes réglables
- . Ouverture intérieure
- . côté de refoulement à droite (vue intérieure)

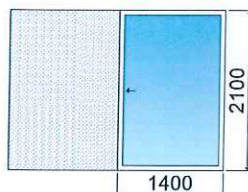
 Fabrication française

0

1 203,18

0,00

1



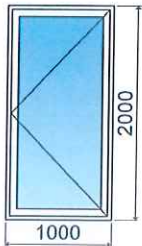


## Désignation

Qté

Pu HT

Total HT TVA



Fenêtres à Frappe LALOI Menuiseries Gamme FR67  
Rupture Thermique totale  
Classement A4 E7B VC2  
Uw : 1.3 W/m².K - Sw : 0.64 - Tlw : 62  
Lacage Qualicoat

**Ouvrant à la française caché 1 vantail**  
**Larg 1000 mm x Haut 2000 mm**

- . Couleur de la menuiserie : Blanc RAL 9010 Brillant
- . Pose en rénovation
- . Dimensions passage
- . Dormant rénovation de 67 mm
- . Couvres joint de 26 mm (4 côtés)
- . Double vitrage isolant 4/20/4 ITR (Ug=1.1W/m²K, TL=79%, FS=61%, poids 20 kg/m²)
- . Intercalaire Warm Edge coloris noir
- . Ouverture intérieure
- . Sens d'ouverture à droite (vue intérieure)

Dont éco-contribution REP PMCB : 0,50€ HT

LARGEUR FABRICATION : 1256 MM

HAUTEUR FABRICATION : 2176 MM

PAS DE PIECE D'APPUI

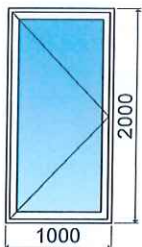
Fabrication française

1

930,41

930,41

1



**Ouvrant à la française caché 1 vantail**  
**Larg 1000 mm x Haut 2000 mm**

- . Couleur de la menuiserie : Blanc RAL 9010 Brillant
- . Pose en rénovation
- . Dimensions passage
- . Dormant rénovation de 67 mm
- . Couvres joint de 26 mm (4 côtés)
- . Double vitrage isolant 4/20/4 ITR (Ug=1.1W/m²K, TL=79%, FS=61%, poids 20 kg/m²)
- . Intercalaire Warm Edge coloris noir
- . Ouverture intérieure
- . Sens d'ouverture à gauche (vue intérieure)

Dont éco-contribution REP PMCB : 0,50€ HT

LARGEUR FABRICATION : 1256 MM

HAUTEUR FABRICATION : 2176 MM

PAS DE PIECE D'APPUI

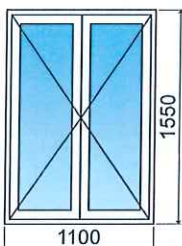
Fabrication française

1

930,41

930,41

1



**Ouvrant à la française caché 2 vantaux**  
**Larg 1100 mm x Haut 1550 mm**

- . Couleur de la menuiserie : Blanc RAL 9010 Brillant
- . Pose en applique
- . Dimensions tableau
- . Dormant pour isolation de 160mm
- . Double vitrage isolant 4/20/4 ITR (Ug=1.1W/m²K, TL=79%, FS=61%, poids 20 kg/m²)
- . Intercalaire Warm Edge coloris noir
- . Sens d'ouverture à définir

Dont éco-contribution REP PMCB : 0,50€ HT

LARGEUR 1100

Fabrication française

1

854,31

854,31

1

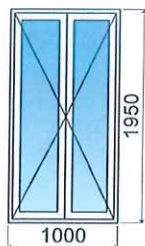
## Désignation

Qté

Pu HT

Total HT

TVA


**Ouvrant à la française caché 2 vantaux**  
**Larg 1000 mm x Haut 1950 mm**

. Couleur de la menuiserie : Blanc RAL 9010 Brillant  
 . Pose en applique  
 . Dimensions tableau  
 . Dormant pour isolation de 160mm  
 . Double vitrage isolant 4/20/4 ITR ( $U_g=1.1W/m^2K$ ,  $TL=79\%$ ,  $FS=61\%$ , poids 20 kg/m<sup>2</sup>)  
 . Intercalaire Warm Edge coloris noir  
 . Sens d'ouverture à définir  
 Dont éco-contribution REP PMCB : 0,50€ HT  
**COTES ENTRE TAPEES**  
 AVEC PIECE D'APPUI LARGEUR 145MM (A PRECISER SI PASSAGE DE LA CDE)

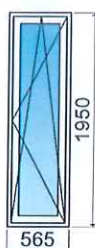
Fabrication française

1

939,62

939,62

1


**Ouvrant à la française caché 1 vantail**  
**Larg 565 mm x Haut 1950 mm**

. Couleur de la menuiserie : Blanc RAL 9010 Brillant  
 . Pose en applique  
 . Dimensions tableau  
 . Dormant pour isolation de 160mm  
 . Double vitrage isolant 4/20/4 ITR ( $U_g=1.1W/m^2K$ ,  $TL=79\%$ ,  $FS=61\%$ , poids 20 kg/m<sup>2</sup>)  
 . Intercalaire Warm Edge coloris noir  
 . 1 vantail oscillo-battant  
 . Sens d'ouverture à définir  
 Dont éco-contribution REP PMCB : 0,50€ HT  
**COTES ENTRE TAPEES**  
 AVEC PIECE D'APPUI LARGEUR 145MM (A PRECISER SI PASSAGE DE LA CDE)

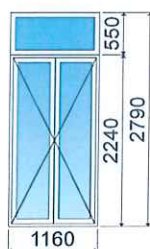
Fabrication française

1

680,17

680,17

1


**Ensemble composé**  
**Larg 1160 mm x Haut 2790 mm**

- Ouvrant à la française caché 2 vantaux : Larg 1160 mm x Haut 2240 mm  
 . Couleur de la menuiserie : Blanc RAL 9010 Brillant  
 . Pose en applique  
 . Dimensions tableau  
 . Dormant pour isolation de 160mm  
 . Double vitrage isolant 4/20/4 ITR ( $U_g=1.1W/m^2K$ ,  $TL=79\%$ ,  $FS=61\%$ , poids 20 kg/m<sup>2</sup>)  
 . Intercalaire Warm Edge coloris noir  
 . Sens d'ouverture à définir  
 Dont éco-contribution REP PMCB : 0,50€ HT  
 - Châssis fixe : Larg 1160 mm x Haut 550 mm  
 . Couleur de la menuiserie : Blanc RAL 9010 Brillant  
 . Pose en applique  
 . Dimensions tableau  
 . Dormant pour isolation de 160mm  
 . Double vitrage isolant 4/20/4 ITR ( $U_g=1.1W/m^2K$ ,  $TL=79\%$ ,  $FS=61\%$ , poids 20 kg/m<sup>2</sup>)  
 . Intercalaire Warm Edge coloris noir  
 Dont éco-contribution REP PMCB : 0,50€ HT  
 - Profil de jonction normal : Long 1160 mm  
 Jonction norm

Fabrication française

1

1 376,11

1 376,11

1

## Désignation

Qté

Pu HT

Total HT

TVA

Règlement : Règlement Habituel

Acompte demandé : 0,00 €

Solde prévu : 10 170,41 €

Total TVA 1 (20%) = 1 695,07 €

Total TVA 3 (5,5%) = 0,00 €

Total TVA 2 (10%) = 0,00 €

Nos prix sont établis sur la base des taux de TVA en vigueur à la date de la remise de l'offre. Toute variation ultérieure de ces taux, imposés par la loi, sera répercutée sur ces prix.

**Images et photos non contractuelles - ce devis est valable 1 mois**

Total HT : 8 475,34 €

Total TVA : 1 695,07 €

Total TTC : 10 170,41 €

Bon pour accord

Fait à :

le :

Signature client :

